

# 2025年度国際武道大学卒業時アンケート集計結果

国際武道大学FD部会

実施期間：2026年1月15日～3月7日

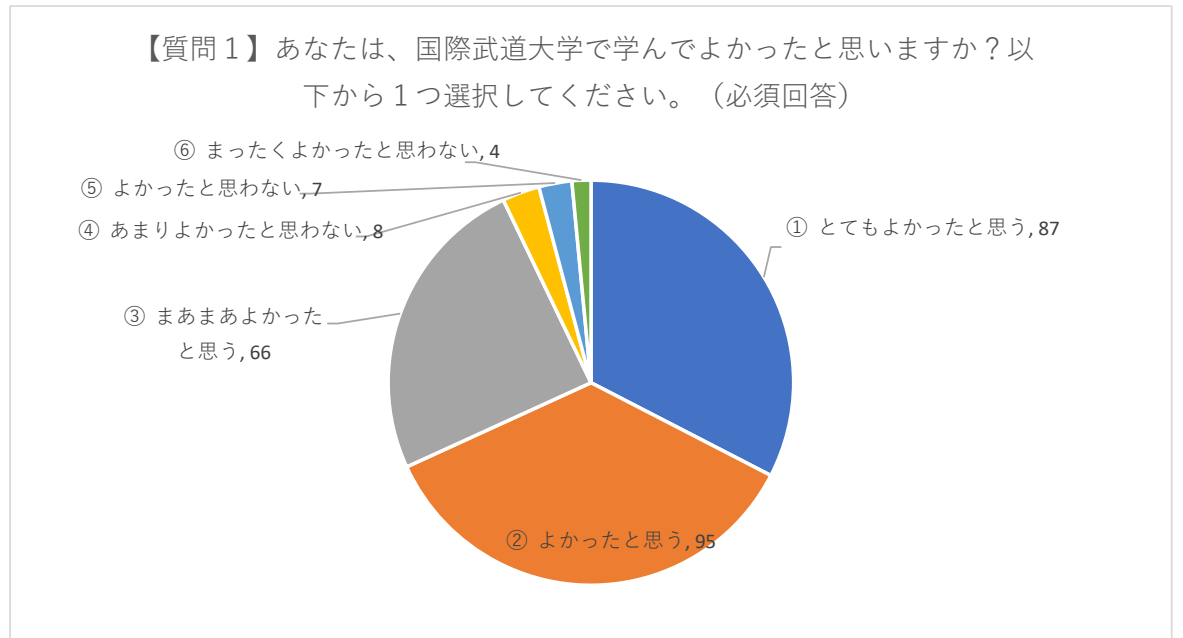
回答率：87.3%（卒業可学生306人中267人回答）

単位：件

【質問1】あなたは、国際武道大学で学んでよかったと思いますか？以下から1つ選択してください。（必須回答）

選択肢	回答数(件)	構成比(%)
① とてもよかったと思う	87	32.6
② よかったと思う	95	35.6
③ まあまあよかったと思う	66	24.7
④ あまりよかったと思わない	8	3.0
⑤ よかったと思わない	7	2.6
⑥ まったくよかったと思わない	4	1.5
計	267	100.0

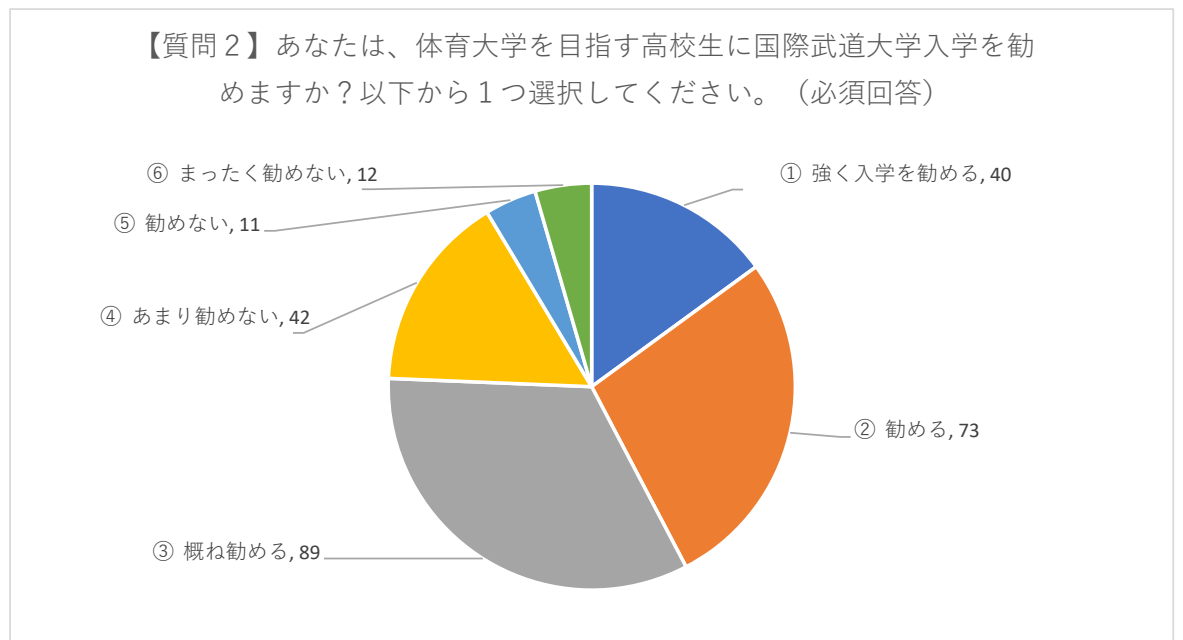
2024年度  
構成比  
28.2  
40.1  
25.2  
3.8  
1.7  
1.0  
100.0



【質問2】あなたは、体育大学を目指す高校生に国際武道大学入学を勧めますか？以下から1つ選択してください。（必須回答）

選択肢	回答数(件)	構成比(%)
① 強く入学を勧める	40	15.0
② 勧める	73	27.4
③ 概ね勧める	89	33.3
④ あまり勧めない	42	15.7
⑤ 勧めない	11	4.1
⑥ まったく勧めない	12	4.5
計	267	100.0

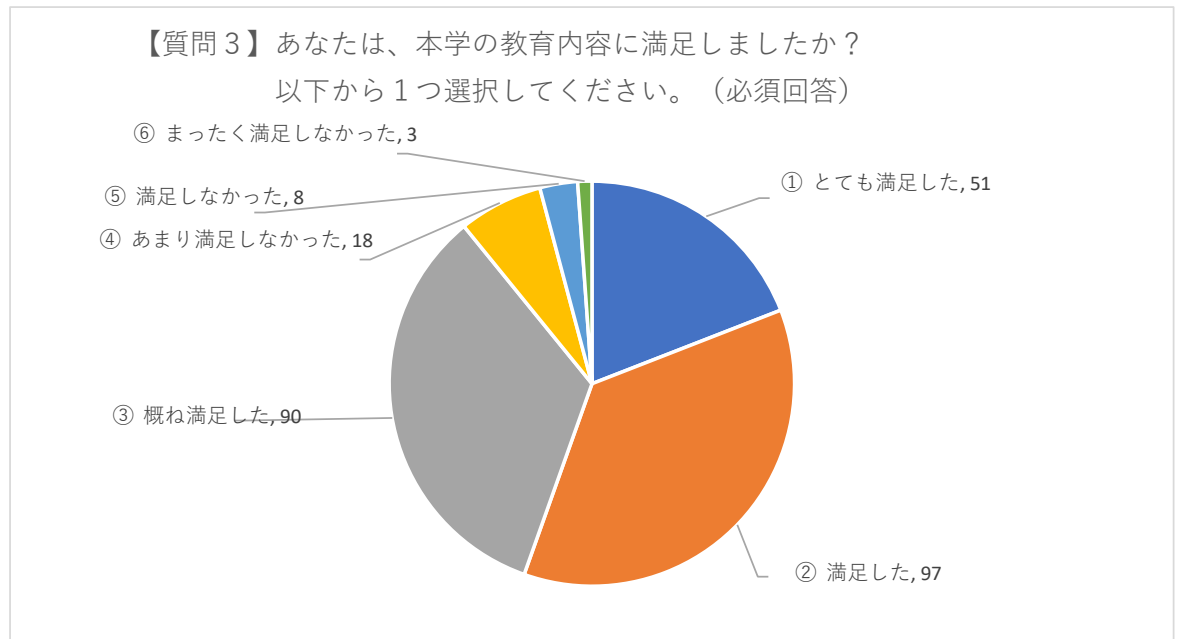
2024年度  
構成比  
12.3  
34.0  
34.7  
12.2  
4.4  
2.4  
100.0



【質問3】あなたは、本学の教育内容に満足しましたか？以下から1つ選択してください。（必須回答）

選択肢	回答数(件)	構成比(%)
① とても満足した	51	19.1
② 満足した	97	36.3
③ 概ね満足した	90	33.7
④ あまり満足しなかった	18	6.8
⑤ 満足しなかった	8	3.0
⑥ まったく満足しなかった	3	1.1
計	267	100.0

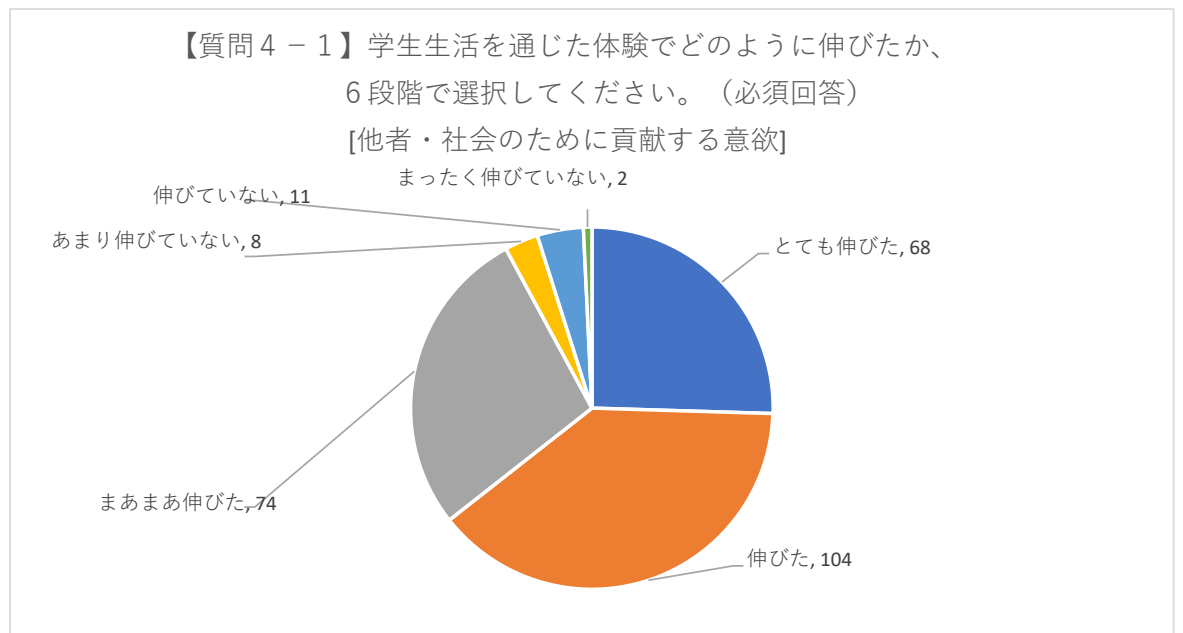
2024年度  
構成比  
17.3  
37.7  
33.7  
8.2  
2.4  
0.7  
100.0



【質問4-1】次の1～5（①～⑤）について、学生生活を通じた体験でどのように伸びたか、6段階で選択してください。（必須回答）[他者・社会のために貢献する意欲]

選択肢	回答数(件)	構成比(%)
とても伸びた	68	25.5
伸びた	104	39.0
まあまあ伸びた	74	27.7
あまり伸びていない	8	3.0
伸びていない	11	4.1
まったく伸びていない	2	0.7
計	267	100.0

2023年度  
構成比  
23.2  
40.1  
29.7  
5.2  
1.2  
0.6  
100.0



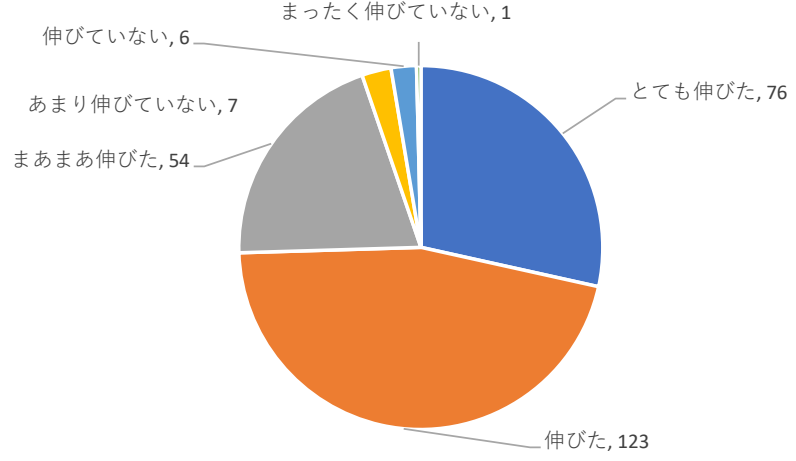
【質問4-2】 次の1~5 (①~⑤) について、学生生活を通じた体験でどのように伸びたか、6段階で選択してください。(必須回答) [武道・スポーツ・体育の課題に、自ら判断し対応する力]

選択肢	回答数(件)	構成比(%)
とても伸びた	76	28.5
伸びた	123	46.1
まあまあ伸びた	54	20.2
あまり伸びていない	7	2.6
伸びていない	6	2.2
まったく伸びていない	1	0.4
計	267	100.0

2024年度  
構成比  
33.7  
42.9  
20.4  
2.4  
0.3  
0.3  
100.0

【質問4-2】 学生生活を通じた体験でどのように伸びたか、6段階で選択してください。(必須回答)

[武道・スポーツ・体育の課題に、自ら判断し対応する力]



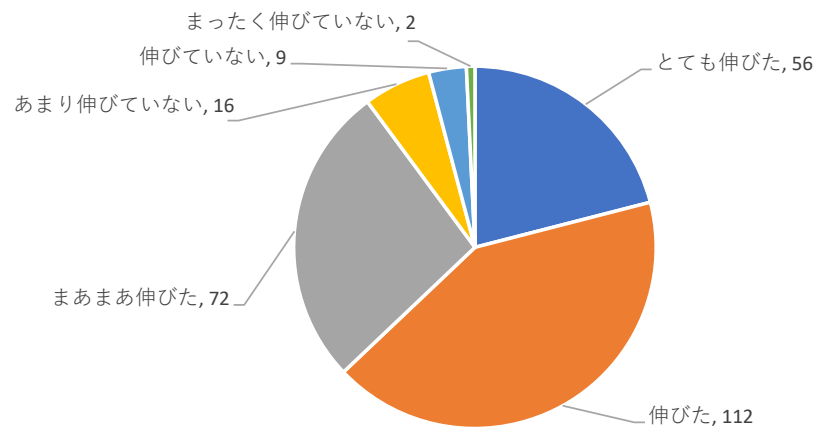
【質問4-3】 次の1~5 (①~⑤) について、学生生活を通じた体験でどのように伸びたか、6段階で選択してください。(必須回答) [授業で学んだ知識を活用する力]

選択肢	回答数(件)	構成比(%)
とても伸びた	56	21.0
伸びた	112	41.9
まあまあ伸びた	72	27.0
あまり伸びていない	16	6.0
伸びていない	9	3.4
まったく伸びていない	2	0.7
計	267	100.0

2024年度  
構成比  
21.4  
39.8  
29.3  
6.5  
2.0  
1.0  
100.0

【質問4-3】 学生生活を通じた体験でどのように伸びたか、6段階で選択してください。(必須回答)

[授業で学んだ知識を活用する力]



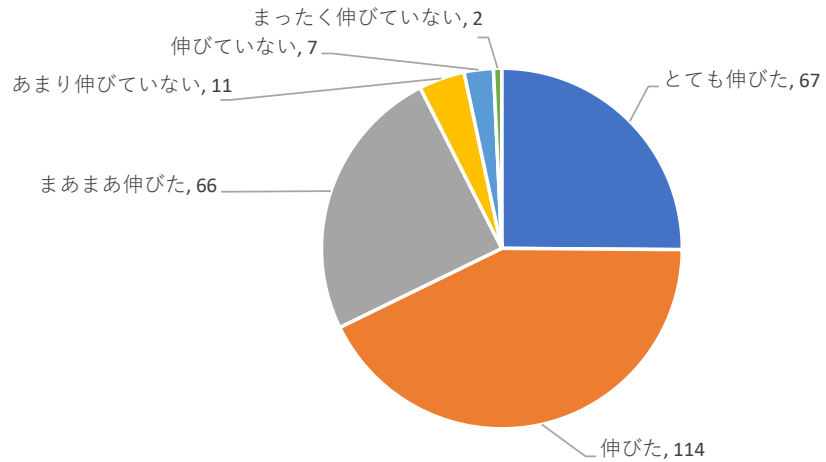
【質問4-4】 次の1~5 (①~⑤) について、学生生活を通じた体験でどのように伸びたか、6段階で選択してください。(必須回答) [解決すべき課題に挑み、話し合い、提案する力]

選択肢	回答数(件)	構成比(%)
とても伸びた	67	25.1
伸びた	114	42.7
まあまあ伸びた	66	24.7
あまり伸びていない	11	4.1
伸びていない	7	2.6
まったく伸びていない	2	0.8
計	267	100.0

2024年度  
構成比  
25.9  
40.8  
24.8  
5.4  
1.7  
1.4  
100.0

【質問4-4】 学生生活を通じた体験でどのように伸びたか、6段階で選択してください。(必須回答)

[解決すべき課題に挑み、話し合い、提案する力]



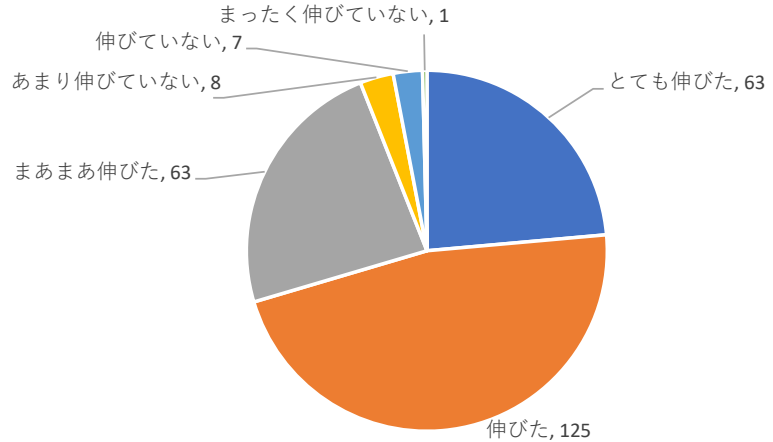
【質問4-5】 次の1~5 (①~⑤) について、学生生活を通じた体験でどのように伸びたか、6段階で選択してください。(必須回答) [論理的思考に基づき、他者と協力・協調する力]

選択肢	回答数(件)	構成比(%)
とても伸びた	63	23.6
伸びた	125	46.8
まあまあ伸びた	63	23.6
あまり伸びていない	8	3.0
伸びていない	7	2.6
まったく伸びていない	1	0.4
計	267	100.0

2024年度  
構成比  
23.1  
44.2  
24.5  
5.8  
1.0  
1.4  
100.0

【質問4-5】 学生生活を通じた体験でどのように伸びたか、6段階で選択してください。(必須回答)

[論理的思考に基づき、他者と協力・協調する力]



【質問5】 国際武道大学がさらに良くなるための意見や提案などがありましたら、ご記入ください。(任意回答) (自由記述)

選択肢	回答数(件)	構成比(%)
回答	29	10.9
無回答	238	89.1
計	267	100.0

2024年度  
構成比  
16.7  
83.3  
100.0